





- (PL) Usunąć uszczelkę gumową
- (GB) Remove the rubber seal
- (RUS) Вытащить резиновую прокладку
- (F) Enlever le joint en caoutchouc
- (D) Die Gummidichtung entfernen




- (PL) Wykręcić wkręty mocujące maskownicy
- (GB) Loosen the screws of the screen under the windshield
- (RUS) Отвинтить шурупы, крепящие декоративную накладку подстекольного элемента
- (F) Dévisser les vis à fixation du boîtier de la recette à tiroir
- (D) Die den Abdeckrahmen des Fensterunterteils befestigenden Schrafschrauben abschrauben



- (PL) Zdemontować element maskownicy
- (GB) Remove the screen segment
- (RUS) Демонтировать декоративную накладку
- (F) Démonter l'élément du capot
- (D) Das Element des Abdeckrahmens abnehmen



- (PL) Odpiąć klipsy zabezpieczające, wyciągnąć gniazdo filtra
- (GB) Open the locks and remove the filter seat
- (RUS) Отстегнуть защитные клипсы, вытащить гнездо фильтра
- (F) Détacher les clips de sécurité, sortir le siège du filtre
- (D) Die befestigenden Clipverschlüsse öffnen, das Filter herausnehmen



- (PL) Usunąć filtr z gniazda, zamontować nowy, wykonać powyższe czynności w kolejności odwrotnej
- (GB) Remove the old filter from the seat, put the new one in and perform the opposite to all the previous actions in the reverse order
- (RUS) Удалить фильтр из гнезда, смонтировать новый, выполнить перечисленные действия в обратной последовательности
- (F) Sortir le filtre de son siège, en installer un nouveau, réaliser les opérations mentionnées ci-dessus dans l'ordre inverse
- (D) Das Filter aus dem Sitz herausnehmen, das neue einlegen und die oben genannten Arbeitsschritte in umgekehrter Reihenfolge durchführen